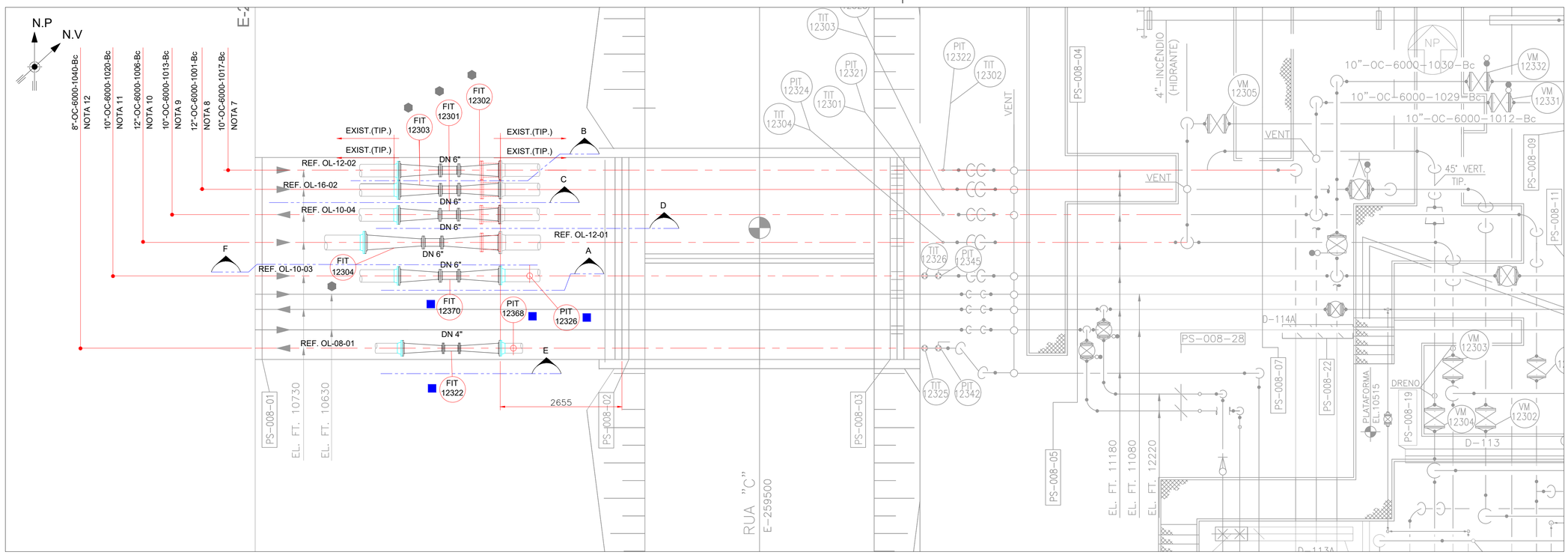

PLANTA DE TUBULAÇÃO
ESCALA 1:50

SITUAÇÃO ATUAL



SITUAÇÃO PROPOSTA

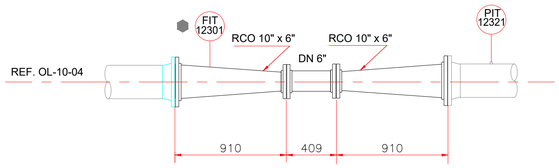

VISTA " D "
ESCALA 1:25

SITUAÇÃO ATUAL



SITUAÇÃO PROPOSTA

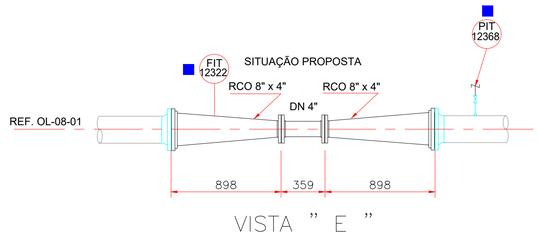

VISTA " E "
ESCALA 1:25

SITUAÇÃO ATUAL

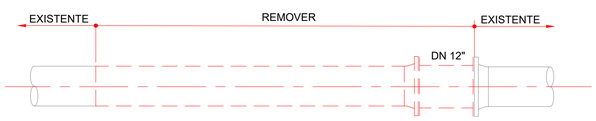

SITUAÇÃO PROPOSTA

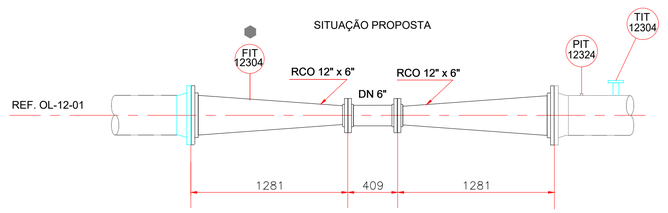

VISTA " F "
ESCALA 1:25

SITUAÇÃO ATUAL



SITUAÇÃO PROPOSTA

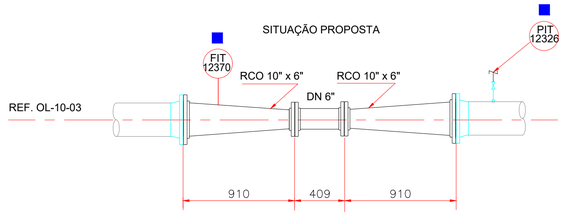

VISTA " A "
ESCALA 1:25

SITUAÇÃO ATUAL



SITUAÇÃO PROPOSTA

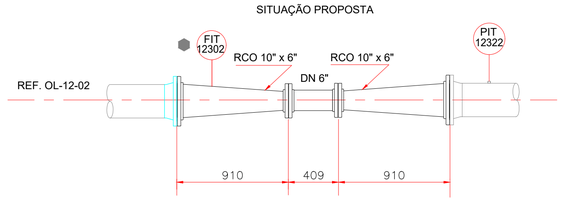

VISTA " B "
ESCALA 1:25

SITUAÇÃO ATUAL



SITUAÇÃO PROPOSTA

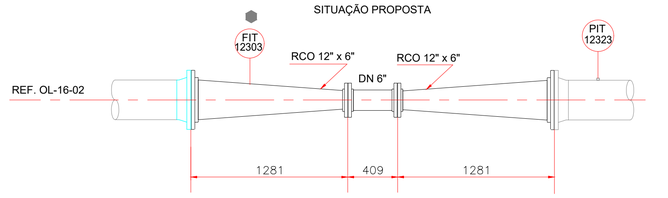

VISTA " C "
ESCALA 1:25

DOCUMENTOS DE REFERÊNCIA

1 - DE-4400.12-6100-200-R1N-001 - EGG-004 - PLANTA DE TUBULAÇÃO - ÁREA 12 - TRAVESSIA NA AVENIDA B.
2 - DE-4400.12-6000-944-R1N-006_REV00 - FLUXOGRAMA DE ENGENHARIA - SISTEMA OCMAR.

DOCUMENTOS COMPLEMENTARES

1 - LI-4400.12-6903-200-R1N-001 - LISTA DE MATERIAIS.
2 - DE-4400.12-6903-200-R1N-001 - PLANTA DE TUBULAÇÃO GERAL.

NOTAS GERAIS

1 - COTAS E DIMENSÕES EM MILÍMETROS, EXCETO INDICAÇÃO EM CONTRÁRIO.
2 - TODAS AS INFORMAÇÕES DAS INSTALAÇÕES EXISTENTES NO DESENHO SÃO DOS DESENHOS DE REFERENCIA E DEVERÃO SER CONFIRMADAS.
3 - TODAS AS DIMENSÕES DEVERÃO SER CONFIRMADAS NO CAMPO.
4 - POSSIVEIS INTERFERÊNCIAS COM TUBULAÇÕES EXISTENTES (AÉREAS OU NÃO) DEVERÃO SER ANALISADAS.
5 - OS MATERIAIS DE TUBULAÇÃO CONSTAM NA LISTA DE MATERIAIS E CONFORME SPEC DEFINIDA NO FLUXOGRAMA DE ENGENHARIA.
6 - A FISCALIZAÇÃO DA TRANSPETRO DEVERÁ SER INFORMADA DE EVENTUAIS INTERFERÊNCIAS QUE VENHAM A OCORRER DURANTE O PROCESSO EXECUTIVO.
7 - ALINHAMENTO COM 10"-OC-6000-1017-Bc (OL-12-02).
8 - ALINHAMENTO COM 12"-OC-6000-1001-Bc (OL-16-02).
9 - ALINHAMENTO COM 10"-OC-6000-1013-Bc (OL-10-04).
10 - ALINHAMENTO COM 12"-OC-6000-1006-Bc (OL-12-01).
11 - ALINHAMENTO COM 10"-OC-6000-1020-Bc (OL-10-03).
12 - ALINHAMENTO COM 8"-OC-6000-1040-Bc (OL-08-01).
13 - NO ARRANJO DOS FIT ESTÁ SENDO MOSTRADO A DIMENSÃO DAS JUNTAS.

LEGENDA

INSTRUMENTO NOVO
MANTER LOCAÇÃO (FIT NOVO)

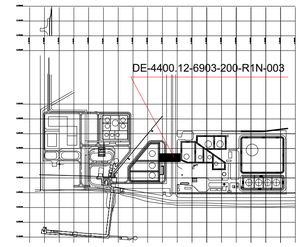

PLANTA CHAVE

REV.	DESCRIÇÃO	DATA	EXEC.	VERIF.	APROV.
0	EMISSÃO ORIGINAL	23/10/2024	L.MATIAS	J.TAKEGUMA	H.NEILA

DE ACORDO COM A DI-1PBR-00337, AS INFORMAÇÕES DESTE DOCUMENTO SÃO DE PROPRIEDADE DA PETROBRAS, SENDO PROIBIDA A UTILIZAÇÃO FORA DA SUA FINALIDADE.
FORMULÁRIO PADRONIZADO PELA NORMA PETROBRAS N-381 - REV.M.

RAZÃO SOCIAL:	RINA BRASIL SERVIÇOS TÉCNICOS LTDA
PROF.RESP.:	HENRIQUE LINO LOPES NEILA
RUBRICA PROF.	
Nº CONTRATO:	4600016549
Nº CREA/CFQ:	2024103705RJ
Nº INTERNA:	
PROGRAMA/VERSÃO:	AUTOCAD 2024

PETROBRAS

TP/DDT/ENGDT/PPL/DPL/DP2

CLIENTE: TP/DDT/ENGDT/PPL/GPP/GP2

PROGRAMA: ADEQUAÇÃO CCO SISTEMA DE MEDIÇÃO OPERACIONAL TERMINAL DE RIO GRANDE

ÁREA: UO-SUL/RS/TERIG

TÍTULO: PLANTA DE TUBULAÇÃO - ÁREA 12
TRAVESSIA NA AVENIDA B - (OCMAR)

AUTOCAD 2024	DESENHO	-
TPP-995	ESCALA: 1:50	FOLHA: 01 de 01
INTERNA		

Nº DE-4400.12-6903-200-R1N-003

A1 - 841 x 594